



## イベント概要

企画・運営

**TSK** さんいん中央テレビ





山陰両県・旅行者の足が水辺周辺に向く松江水郷祭当日に、夏ならでの【冷たい】・【涼しい】を感じるイベントを開催する。また、県内や市内で活躍するパティスリーや菓子職人の在籍する店舗を集め、イベント来場者に様々なかき氷や菓子・スイーツを食してもらおう。

さらに、来場者による投票形式のグランプリを行うことで、業界のスキルの向上や取組みの認知を図るものとする。



開催日時	2024.8.3（土）10：00～18：00 ・ 4（日）10：00～16：30
開催場所	TSK さんいん中央テレビ本社 北側駐車場（松江市向島町）
ターゲット	山陰両県の親子づれ、若い男女、学生、旅行者、メッセイベント来場者
内容	各店舗のエントリー商品を来場者に購入・飲食してもらい、好みの商品に投票してもらう ※店舗はエントリー商品以外の販売も可
出店	（県内）18店舗（県外ゲスト）4店舗
入場料	入場料無料
出店料	2日間 55,000円（税込み）
優勝賞品	イベント公式トロフィー TSKの情報番組「SOUP」にて後日、店舗をご紹介いただく権利
企画・運営	TSKさんいん中央テレビ・株式会社はたらく

8/2(金) 前日搬入・・・16:00～18:00

8/3(土) 当日搬入・・・07:30～09:30

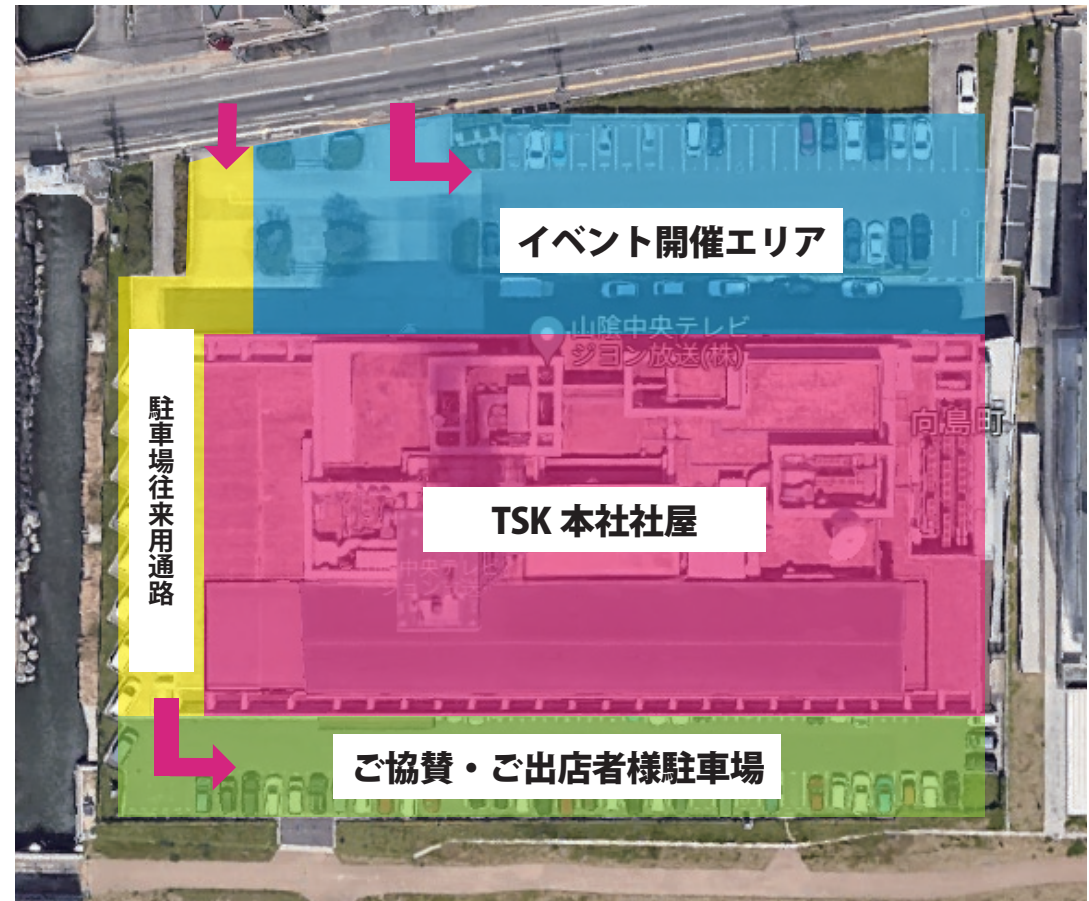
※09:30までに完了

8/4(日) 当日搬入・・・07:30～09:30

※09:30までに完了

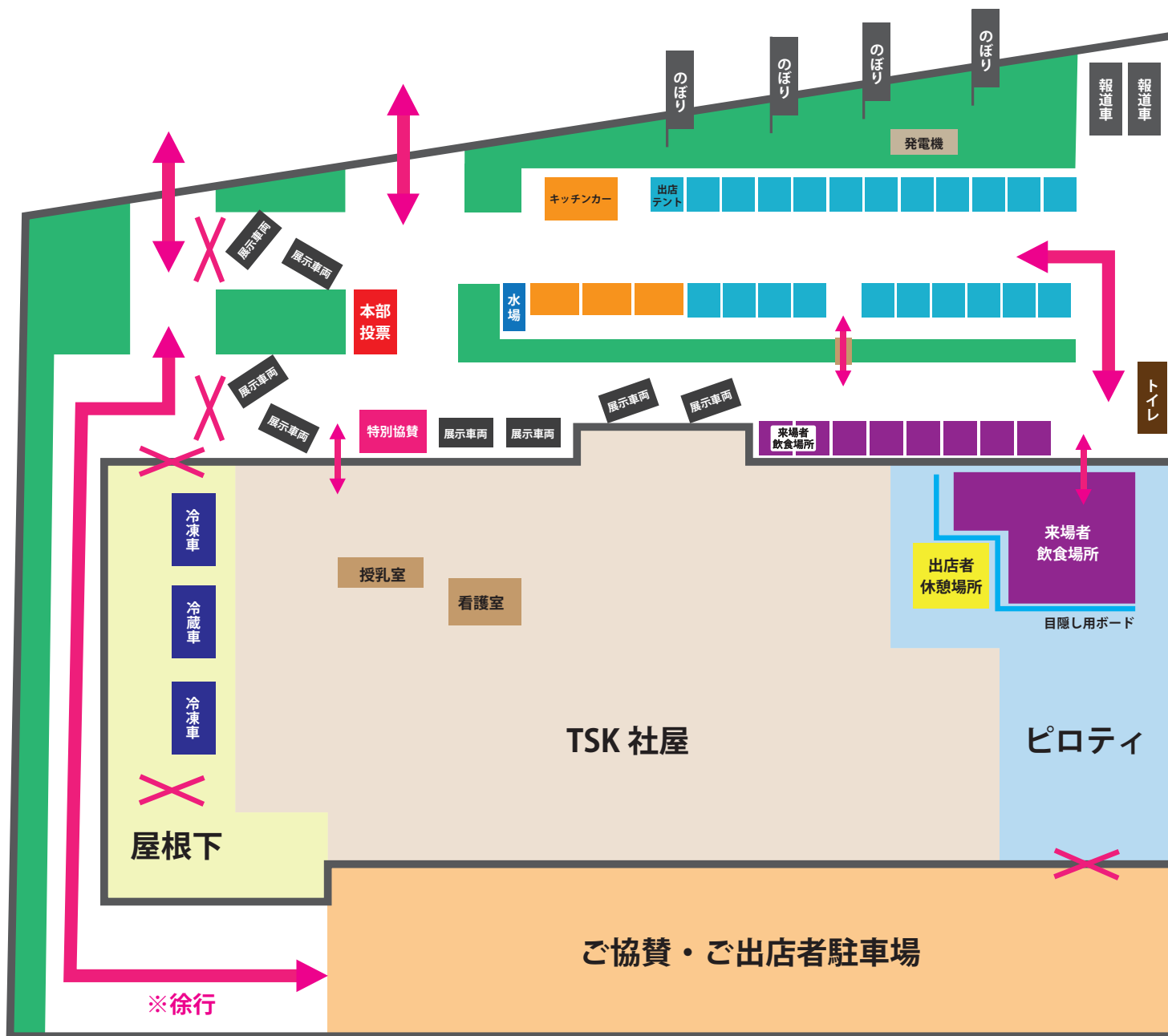
当日搬出・・・17:00～19:00

※19:00までに搬出



- ・搬入は【開催エリア搬入口】からお願いします ※スタッフが出店場所をお伝えしますので、車をテント前まで移動していただきます
- ・荷下ろし後、【駐車場往来通路出入口】から【ご協賛・ご出店者様駐車場】へ車の移動をお願いします ※必ず徐行運転をお願いします
- ・【ご協賛・ご出店者様駐車場】のご利用は各出展1台となります ※駐車される車の見えやすい車内に、P12の【駐車許可証】を掲示してください
- ・駐車スペースの番号下に線が記してあるところには駐車できません
- ・搬入出やイベント時の車の出し入れは必ず警備員の誘導に従ってください ※頻繁に出し入れされる際は、近くのパーキングに各自駐車してください

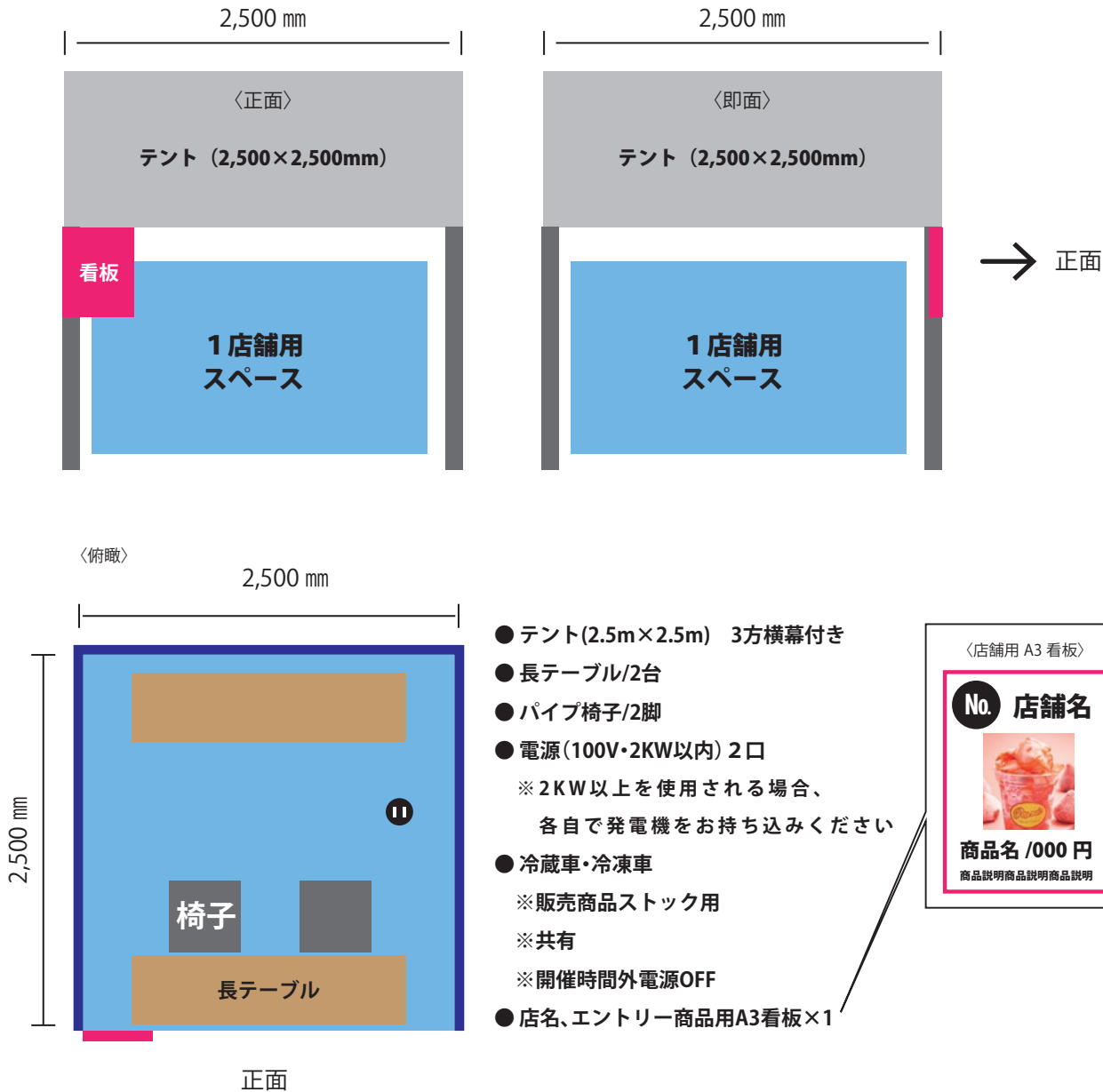
# 会場レイアウト



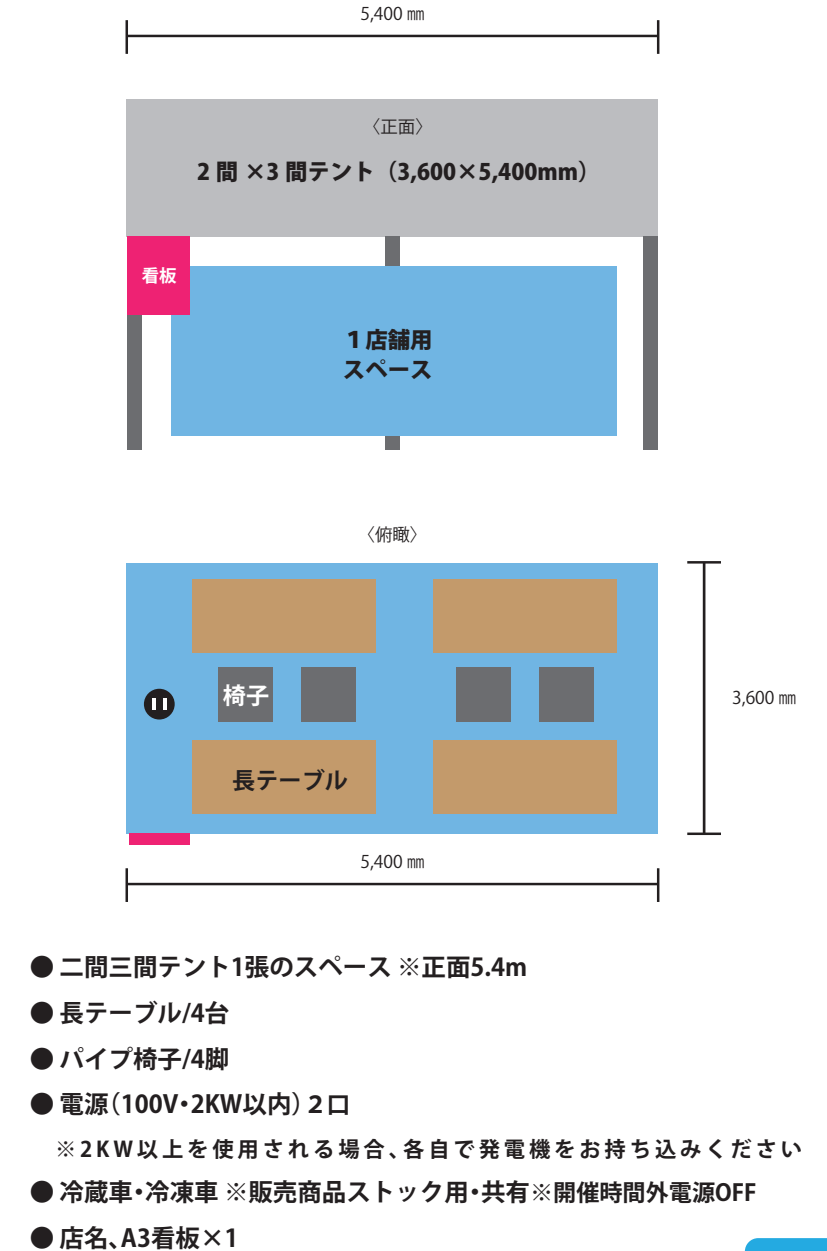
- 本部・投票場所
- 出店テント
- キッチンカースペース
- 冷蔵車・冷凍車
- 特別協賛
- 展示車両
- 来場者飲食場所
- トイレ
- 出店者休憩場所

# 出店レイアウト

## 【コンテストご出店者様ブース※タープテント】

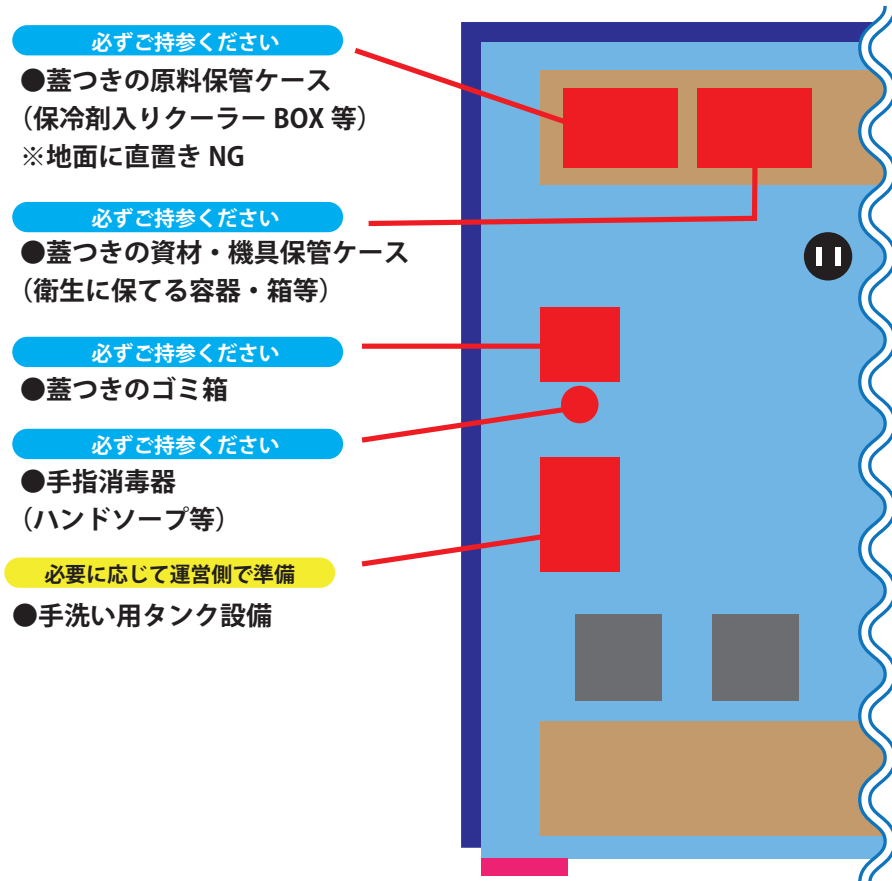


## 【特別ご協賛社様ブース】



※ レンタル備品に関する情報はP11をご確認ください

## 出店注意事項



### 〈準備機材等に関するお知らせ※保健所指導：露店営業基準〉

- ・「蓋つきの原料保管ケース」をご準備ください  
※販売される商品、原料に応じて保冷剤入りリクーラーBOX、冷蔵庫等をご検討下さい  
※熱が保管ケースに伝わるため、地面への直置きは避けてください
- ・「蓋つきの資材・機具保管ケース」をご準備ください  
※提供の際に使用が想定される器、トング等を衛生的に管理して下さい
- ・「蓋つきのゴミ箱」をご準備ください  
※オペレーションに応じたサイズをお願いします
- ・「手指消毒器」をご準備ください  
※手洗いの際に使用していただきます(例：ミューズ等のハンドソープ)
- ・「手洗い用タンク設備」は保健所の指導があった際に、運営サイドで準備します
- ・店舗は横幕で覆います

### 〈販売商品・ご提供に関するお知らせ※保健所指導：露店営業基準〉

- ・原則生ものを現場で調理、提供することはできません  
※現場で包丁を使う行為や、生ものをトッピングする又はカットする行為は行えません  
※生もの例：卵、牛乳、生果物、生野菜など
- ・トッピング等でフルーツ等を盛付ける際、事前にフルーツを加熱するか、冷凍状態で提供するかになります
- ・店舗で個包装された商品を、開封せずご提供する場合に限っては、生ものを扱った商品でも温度管理を十分にされていればご提供可能です  
※例：個包装されたいちご大福、シュークリーム等
- ・提供時は調理用ゴム手袋を装着し、アルコール消毒を行ってください

### 〈個包装でご提供される出店者様※保健所指導：露店営業基準〉

- ・予め店舗で製造、包装された商品につきましては生ものを取扱っていても現場調理でないため販売が可能です
- ・個包装でご提供される場合、必ずP8の【食品表示ガイドライン】に沿って販売をしてください

### 〈露店許可をお持ちの出店者様※保健所指導：露店営業基準〉

- ・島根県以外での取得許可証は有効ではありません  
※一括申請を運営側でおこないますので、エントリー情報をご支給ください
- ・島根県で取得された許可証をお持ちの方は、申請された内容に準じてご出店ください  
※許可証に記載のない商品のご提供はできません  
※記載のない商品をご提供されたい場合は、一括申請を運営側でおこないますので、エントリー情報をご支給ください

### 〈キッチンカー営業許可証をお持ちの出店者様※保健所指導：露店営業基準〉

- ・島根県以外での営業許可証は有効ではありません  
※各自で島根県の保健所にて申請を行ってください
- ・島根県で取得された許可証をお持ちの方は、申請された内容に準じてご出店ください  
※許可証に記載のない商品のご提供はできません  
※記載のない商品をご提供されたい場合は、各自で島根県の保健所にて申請を行ってください

## 事前に店舗で、商品を個包装してご提供される出店者様は、必ずご確認ください

- あらかじめ別の場所で調理加工して容器包装した食品を販売する場合には、食品表示法及び食品表示基準に従った食品表示が必要です。

**【表示例】クッキーの場合**

名称	焼き菓子 <small>※原産地表示を行う</small>
原材料名	小麦粉(●●製造)、ショートニング、砂糖、バター、鶏卵、ココナッツ、加糖脱脂練乳、食塩、植物油脂、／膨張剤、乳化剤(大豆由来)
内容量	15枚
賞味期限	2017.〇.〇
保存方法	直射日光、高温、多湿を避けてください。
製造者	株式会社 ○○食品 島根県○○市~~~~△-△

栄養成分表示 一枚当たり	
エネルギー	37kcal
たんぱく質	0.4g
脂質	2.0g
炭水化物	4.4g
食塩相当量	0.05g

単位に注意!

この表示値は、目安です。

表示値が許容差の範囲に収まることが困難な場合は、この文言を接近して表示します

※表示に用いる活字の大きさは原則8ポイント以上です。

- 通常使用している食品表示ラベルがある場合は、流用することができます。
- 食品関連事業者以外の販売者が容器包装に入れられた加工食品を販売する場合、「原材料名」及び「栄養成分表示」の表示を省略することができます。
- 食品により義務づけられた表示事項が異なる場合もあります。不明な点があれば、最寄りの保健所にご相談ください。

客の求めに応じ、その場で調理加工した食品、量り売りの食品については食品表示を行う義務はありません。

松江市・島根県共同設置

松江保健所

食品衛生課 食の安全係

☎0852-67-7570



# タイムテーブル

	06:30	07:00	07:30	08:00	08:30	09:00	09:30	10:00	10:30	11:00	11:30	12:00	12:30	13:00	13:30	14:00	14:30	15:00	15:30	16:00	16:30	17:00	17:30	18:00	18:30	19:00	19:30	20:00
8/2 (金)									機材搬入																			
8/3 (土)																												
8/4 (日)																												

### 【搬入について】

- 8/2(金)・・・16:00～18:00
    - ※ 前日搬入希望の方は出店申込フォームから申し込みください
  - 8/3(土) 当日搬入・・・07:30～09:30 ※ 09:30までに完了
  - 8/4(日) 当日搬入・・・07:30～09:30 ※ 09:30までに完了  
当日搬出・・・17:00～19:00 ※ 19:00までに搬出
- ※ 展示・出店場所はP5会場レイアウトをご確認ください
- ※ 出店場所は当日ご案内いたします
- ※ 当日搬入の際に車両スタッフが誘導いたします
- ※ 出店・協賛ブースの途中退場は原則できません
- ※ 雨天中止の判断は当日6:00に決定いたします
- ※ 中止の場合のみ7:00までに公式WEBサイト・SNSにて周知いたします
- ※ 10:00の開場としておりますが、渋滞や長蛇の行列などの発生により開場を早める可能性が十分にございます

### 【ゴミについて】

- 店舗で出たゴミはお持ち帰りください
- お客様へご提供された商品のトレイ、スプーン等は会場の専用ゴミ箱で回収します

### 【駐車場について】

- 1店舗1台分の駐車場をご用意いたしますので、乗り合わせてお越しください
  - ※ 2台目以降は近隣の駐車場をご利用ください
- 駐車許可証を印刷し、お車のダッシュボードに置いて駐車してください

### 【お弁当・休憩について】

- TSK社屋ピロティの【出店者休憩スペース】にて、交代で休憩をお願いいたします
- お弁当はありませんので、各自でのご準備をお願いいたします
- お一人でご出展される場合、本部スタッフにお声がけください
  - ※ 「休憩中」札を 出店ブースに貼ります

### 【感染症・ケガ・破損について】

- 熱中症対策のため本部にて水分補給用のソフトドリンクを販売いたします
- 事故や食中毒などがおきないように安全面・衛生面の徹底をお願いします
- 本イベントではイベント保険に加入しておりますが、保険適応基準(以下)をご確認ください
  - ※ 車両にナンバープレートが付いているキッチンカー → 適応外
  - ※ 備品の故障 → 適応外
  - ※ イベント中におきたスタッフ、来場者のケガ、食中毒 → 適応例) 来場者の不注意での破損等は、当事者同士の話し合いでの解決 → 適応外

## 各ご出店の確認事項

### 【飲食でのご出店】

- 出店料 55,000円(税込)
- 出店料は9:30の全体MTG後に本部テントでご精算し領収証をお受取り下さい  
※印鑑を必ずご持参ください
- 開催前に消防・保健所の立ち合い確認があります  
※指導があった場合は速やかに指示に従ってください
- 店舗で出たゴミは各自で持ち帰ってください
- 食中毒、異物混入等の注意を徹底してください
- お子様のご来場が多くアレルギー等の要素のある食品・材料を扱う場合、その表記を行うか、必ず注文時にアレルギーの有無を確認してから提供してください
- 熱中症対策のため本部にて水分補給用のソフトドリンクを販売いたします
- 会社や業務をPR、ブースの装飾やノベルティ等の配布は各自でご準備ください
- 電気延長コードや標準備品以外に必要な場合は、各自でご準備ください
- 使用できる電力は1店舗100V(2口)2KWまでです  
※持込機材とレンタル備品の合計電力が2KWまでになるようにしてください
- 発電機による電頭供給となります※万が一の持込機材の故障等は責任を負いかねます
- 予めの店舗での調理や、当日のご提供時に、体調のすぐれない方(特に下痢・嘔吐の症状)や、その看病にあたった方は絶対に調理に携わらないで下さい

### 【飲食でのご出店の際に必ずご持参していただく備品】

- P07をご確認ください

### 【ご協賛でのご出店】

- 出店場所は当日、搬入ゲートでスタッフが誘導いたします
- ブースで出たゴミは各自で持ち帰ってください
- 工具や特殊な機具等を来場者に使用してもらう際など、注意・補助を徹底してください
- 物販や業務をPR、ブースの装飾やノベルティ等の配布は各自でご準備ください
- 電気延長コードや標準備品以外に必要な場合は、各自でご準備ください

### 【飲食・ご協賛での貸出備品】

下記の備品を貸出します

発電機をお持ちの方はご持参ください※貸出費用は出店料の中に含まれます

- 長テーブル 2台(飲食ブース)
- 長テーブル 2~4台(ご協賛ブース)
- パイプ椅子 2脚(飲食ブース)
- パイプ椅子 2~4脚(ご協賛ブース)
- 2.5m×2.5mのタープテント ※横幕付き (飲食ブース)
- 2.5m×2.5mのタープテント ※電源はありません (協賛ブース)
- 2間3間テントの1張スペース3.6m×5.4m (特別協賛ブース)
- 電源 100V 2口・持込機材+レンタル備品合計2KW以内(共通)  
※2KW以上を使用される場合、各自で発電機をお持ち込みください
- 冷蔵庫&冷凍庫(共通)※販売商品ストック用・保冷用/全店舗共通/開催時間外電源OFF

### 【レンタル備品】

レンタルをご希望の方は、申し込みフォームにご希望の備品を記入してください  
(※税込価格・2日間レンタル/1日間のみでのレンタルはございません)

- 工場用扇風機:(150W)7,700円/1台
- フロア扇風機:(40W)6,600円/1台
- 長テーブル:1,100円/1台
- 折りたたみパイプ椅子:660円/1脚
- 冷蔵庫(約100ℓ・290W):13,200円/1台
- 冷蔵ショーケース(約150ℓ・200W):33,000円/1台
- 冷凍庫(約100ℓ・ワンドア・150W):13,200円/1台
- 冷凍ショーケース(約130ℓ・270W):33,000円/1台
- アイスクリームBOX(約100ℓ・155W):13,200円/1台
- クーラーボックス(約45ℓ):2,200円/1台
- クーラーボックス(約70ℓ):6,600円/1台
- クーラーボックス(約90ℓ):8,800円/1台



左記の QR コードを読み込んでお申し込みください

<https://coolsweetfes.hataraku-japan.com/applicationform>

## 出展申し込みページ

出店申し込みページのスクリーンショット。ナビゲーションメニューには「トップ」「コンセプト」「お知らせ」「出店店舗一覧」「会場案内」「出店申し込み」があります。メインコンテンツには「超 出店申し込み」という大きな文字があり、その下に「申し込み前に下記の内容を必ずご一読の上、申し込みください。」という注意書きがあります。この注意書きの下には、5つのボタンが並んでいます：「出店における誓約」、「申し込みについて」、「出店料・各備品関係・駐車場」、「出店者・協賛社 共通確認事項」、「食中毒について(PDF)」。

申し込みフォームの注意事項などを必ずご確認ください

出店申し込みフォームのスクリーンショット。入力項目は以下の通りです：  
- 店舗名: 店舗名を記入してください。上記、店舗名とは真似や類似の名称の発想をされる方のみご記入ください。  
- 住所: 郵便番号を入力してください。住所を入力してください。  
- ホームページURL: お持ちの方はURLを入力してください。公式HPとInstagramでご紹介させていただきます。URLを入力してください。  
- 各種SNS: 各種SNSアカウントをお持ちの方は、各項目にURLを入力してください。公式HPとInstagramでご紹介させていただきます。  
 \* Instagram: URLを入力してください。  
 \* Facebook: URLを入力してください。  
 \* X(旧:Twitter): URLを入力してください。  
 \* その他: URLを入力してください。  
- 代表者名: 2日連続で入られる代表者のお名前をご記入ください。代表者のお名前を記入してください。  
- 携帯番号(代表者): 例: 090-1234-5678  
- メールアドレス(代表者): 例: info@example.com

このような入力フォームからエントリーをお願いします

# 駐車許可証



企業名記入欄

イベント開催中ご連絡可能な携帯番号記入欄

- ・各企業1台ご協賛・ご出店社様駐車場をご利用いただけます
- ・場合によっては車のご移動をお願いすることがございます
- ・沢山の車を奥から詰めて駐車しますので、頻繁な出入りや途中退場をされる車はお手数ですが、近隣の有料駐車場をご利用ください

※この許可証をA4に印刷・記入し、外からよく見える車内に掲示してください

